

Śnieżka

TRENDY  
2016





Śnieżka

Północne  
światło

Dotyk  
koloru

Powrót  
do przyszłości

Łowca  
inspiracji

Apetyt  
na  
stodyczne

**ROK 2016** niesie ze sobą nowe wydarzenia,  
odkrycia naukowe, pomysły i rozwiązania.


To, co jeszcze niedawno było przyszłością,  
już jest teraźniejszością. Świat zmienia się coraz szybciej,  
a razem z nim – otoczenie, w którym żyjemy.

Kolory, które zaczynają dominować w domach,  
wnętrzach i na ulicach miast, stanowią rodzaj zapisu  
naszych czasów – rzeczywistości, nastrojów i upodobań,  
charakterystycznych dla drugiej dekady XXI wieku.

W PALETACH KOLEKCJI  
ŚNIEŻKA SATYNOWA ORAZ ŚNIEŻKA BARWY NATURY  
ZNAJDĄ PAŃSWTO WIELE ODCIENI,  
KTÓRE NADADZĄ WNĘTRZOM PRZYJAZNY  
I OPTYMISTYCZNY CHARAKTER,  
ZGODNY Z NAJNOWSZYMI TRENDAMI.

**NIE POWIELAJMY ZNANYCH ROZWIĄZAŃ  
– POZWÓLMY SIĘ ZAINSPIROWAĆ.**





Śnieżka

## Północne światło

W poszukiwaniu życiowych wzorców współczesny mieszkaniec Europy coraz częściej spogląda na Północ. Nieskażona przyroda, zaradność mieszkańców, integracja lokalnych wspólnot oraz ich dbałość o środowisko naturalne mogą budzić podziw.

SKANDYNAWSKIE PODEJŚCIE DO PRZESTRZENI, ŚWIATŁA, KOLORU I MATERIAŁÓW DOSKONALE SPRAWDZA SIĘ WE WSPÓŁCZESNYCH DOMACH. ZORZA POLARNA, GEJZERY, FIORDY I LODOWCE STANOWIĄ ŹRÓDŁO WIELU KOLORYSTYCZNYCH INSPIRACJI. CHŁODNE ODCIENIE BIELI, SZAROŚCI I BŁĘKITU ROZŚWIETLA PRZESTRZEŃ ORAZ POWIĘKSZĄ OPTYCZNIE WNĘTRZE.

Obecnie bardzo modnym trendem w aranżacji wnętrz jest stosowanie starego lub postarzanego drewna, które również bardzo dobrze współgra z „północnym” klimatem wnętrza. Inne odpowiednie dla tego stylu materiały to futro, grube szkło, zgrzebna wełna, malowane na biało deski.



194 migdałowy raj

192 srebrzysty poranek

193 górski strumień

164 chabrowa polana

538 sekretne wyznanie

527 władcza czerwień

540 sekretne spojrzenie

545 biała noc

800M śnieżnobiały

907S relaksująca kąpiel



527  
władcza czerwień

Zorza polarna,  
gejzery, fiordy i lodowce  
stanowią źródło  
KOLORYSTYCZNYCH  
INSPIRACJI.



164  
chabrowa polana



545  
biała noc



907S  
relaksująca  
kąpiel



CHŁODNE ODCIENIE bieli,  
szarości i błękitu rozświetlą przestrzeń  
oraz POWIĘKSZĄ OPTYCZNIE  
WNĘTRZE.

164  
chabrowa  
polana

193  
górski  
strumień



800M  
śnieżnobiały

SKANDYNAWSKIE PODEJŚCIE  
do przestrzeni, światła, koloru i materiałów  
doskonale SPRAWDZA SIĘ  
WE WSPÓŁCZESNYCH WNĘTRZACH.



194  
migdałowy raj

Inspirujący STYL SKANDYNAWSKI.  
Jasne, świetliste wnętrza,  
urządzone drewnianymi meblami,  
w których dominuje  
BIEL I SZAROŚĆ.



538  
sekretne  
wyznanie

540  
sekretne spojrzenie



**Śnieżka**

## Dotyk koloru

TREND DOTYK KOLORU ODWOŁUJE SIĘ DO WRAŻEŃ ZMYŚLOWYCH, NIE TYLKO TYCH DOSTRZEGANYCH WZROKIEM, ALE RÓWNIEŻ ODCZUWANYCH DOTYKIEM TAKICH JAK GŁADKOŚĆ, CIEPŁO, AKSAMITNA MIĘKKOŚĆ, PRZYJAZNA SZORSTKOŚĆ WEŁNY CZY ORZEŻWIAJĄCY CHŁÓD KAMIENIA.

Kluczowym słowem tego trendu jest „cielisty”, ale należy pamiętać, że słowo to nie oznacza jednego odcienia. Palety kolorów „Śnieżka Satynowa” i „Barwy Natury” zawierają wiele ciepłych kolorów off-white, które idealnie nadają się do współczesnych przestrzeni. Barwy neutralne pozwalają stworzyć wnętrza eleganckie i bardzo uniwersalne. Doskonale uzupełniają je odcienie inspirowane barwami rafy koralowej: „Koralowy szyk”, „Soczysty grejpfrut”.

CHARAKTERU NOWOCZESNYM WNĘTRZOM DODAWAĆ BĘDĄ MODNE OD KILKU LAT CIEPŁE METALE: MIEDŹ I MOSIĄDZ.

Bardzo mocną tendencję stanowi powrót dywanów – zarówno tych nowoczesnych, designerskich, jak i kontrastujących z nowoczesnymi meblami dekoracyjnych perskich kobierców, które znakomicie wyglądają we wnętrzach minimalistycznych, a nawet loftowych.



106 zapach lata

127 soczysty grejpfrut

190 truflowy brąz

191 ogrodowe dalie

505 serdeczne powitanie

520 spokojne myśli

554 koralowy szyk

550 chwila refleksji

803M zniewalająca wanilia

804M śmietankowa pokusa





190  
truflowy brąz

191  
ogrodowe dalie

550  
chwila refleksji

BARWY NEUTRALNE  
pozwalają stworzyć wnętrza  
ELEGANCKIE  
I BARDZO UNIWERSALNE.





NATURALNY  
KOLOR DREWNA  
łączymy z powierzchnią  
pomalowaną emalią.

803M  
zniewalająca wanilia



520  
spokojne  
myśli

505  
serdeczne  
powitanie

190  
truflowy brąz



804M  
śmietankowa  
pokusa

Biel jest doskonała zarówno  
W ZESTAWIENIU Z CIEPŁYM  
DREWNIEM, JAK I MIEDZIĄ.



127  
soczysty  
grejpfrut

Eleganckie NEUTRALNE SZAROŚCI  
doskonale uzupełniają odcienie inspirowane  
BARWAMI RAFY KORALOWEJ.



554  
koralowy  
szyk

505  
serdeczne powitanie



Śnieżka

## Powrót do przyszłości

Surowe poprzemysłowe przestrzenie, ciemne barwy, industrialne elementy mają swój niezaprzeczalny urok. **We współczesnej architekturze wnętrz coraz popularniejsze stają się lofty, powstające w różnych rodzajach dawnych fabryk i magazynów. Trend Powrót do przyszłości dotyczy właśnie tego rodzaju przestrzeni.**

W Polsce przybierają one często charakter złagodzony – tak zwanego „soft loftu”, czyli wnętrza wizualnie podobnego do prawdziwego loftu, jednak zaaranżowanego w budynku, który został zbudowany na cele mieszkalne.

CHARAKTERYSTYCZNA PALETA BARWNA LOFTU OBEJMUJE RÓŻNE RODZAJE SZAROŚCI I ZŁAMANYCH BIELI, ŁĄCZONE Z BARWAMI MATERIAŁÓW TAKICH JAK BETON ORAZ CEGŁA.

**W trendzie Powrót do przyszłości wyraźnie zaakcentowana zostaje grupa barw ciemnych – zarówno achromatycznych, jak i o wyraźnym niebieskawym lub zielonkawym zabarwieniu. WAŻNE SĄ RÓWNIEŻ MOCNE AKCENTY KOLORYSTYCZNE O DUŻYM NASYCENIU, CZASEM W POSTACI DETALI FLUORESCENCYJNYCH – GŁÓWNIETECH O ODCIENIACH ŻÓŁTO-ZIELONYCH.**



166 cisza o zmierzchu

130 wiosenny liść

156 stalowe magnolie

167 klon srebrzysty

560 cisza nocy

559 po zmroku

541 miejski rytm

558 srebrzysty blask

805M grotta solna

908S wodny masaż

805M  
grota solna



559  
po zmroku





560  
cisza  
nocy

558  
srebrzysty blask



541  
miejski rytm

Surowa, ale elegancka przestrzeń  
w różnych odcieniach  
szarości i bieli.  
DLA TYCH, CO LUBIĄ  
MIEJSKI STYL.



908S  
wodny masaż



156  
stalowe  
magnolie

166  
cisza  
o zmierzchu







558  
srebrzysty  
blask



130  
wiosenny liść

167  
klon  
srebrzysty



Mocne, często  
FLUORESCENCYJNE AKCENTY  
KOLORYSTYCZNE ożywiają  
stonowane wnętrza.



Śnieżka

## Łowca inspiracji

Łowca inspiracji to trend wynikający z możliwości, które zapewnia nam współczesna zglobalizowana kultura. Odpowiada on wszystkim, dla których surowy charakter wyczyszczonych, modernistycznych wnętrz nie zapewnia wystarczającej przestrzeni dla nieskrępowanej wyobraźni. TREND UMOŻLIWIA ŁĄCZENIE ELEMENTÓW Z RÓŻNYCH KULTUR I SZEROKOŚCI GEOGRAFICZNYCH. To styl nie tylko dla podróżników, bo współczesne media umożliwiają nam swobodny dostęp do inspiracji pochodzących z bardzo odległych miejsc.

W TRENDZIE WAŻNE SĄ MOTYWY ETNICZNE – WYRAŻNE, GEOMETRYCZNE WZORY CZY WIELOBARWNE PASY. MOŻEMY TRAKTOWAĆ JE JAKO AKCENT W NEUTRALNYM WNĘTRZU LUB BAWIĆ SIĘ ŁĄCZENIEM RÓŻNYCH WZORÓW.

Paleta barwna, chociaż bogata i kontrastowa, zachowuje zawsze naturalny, nieco przygaszony charakter. Kluczowe barwy to odcienie oliwkowej zieleni, pomarańczowej terakoty, żółtej ochry i meksykańskiej czerwieni.

Ważnym elementem w trendzie Łowca inspiracji jest tradycyjne rzemiosło. RĘCZNIE TKANE GOBELINY, FARBOWANE TRADYCYJNYMI SPOSOBAMI TKANINY CZY RÓŻNEGO RODZAJU PLECIONKI. Nowym trendem w roku 2016 są modne w latach 70. XX wieku wykonywane ze sznurka makramy.

189 nadmorskie piaski

118 malinowy ogród

138 smak imbiru

131 zielona herbata

537 lazurowe wybrzeże


552 dotyk południa

549 letnie przebudzenie

513 rozkoszny brąz

811M grecka oliwka

802M ogniste chilli



189  
nadmorskie  
piaski

118  
malinowy  
ogród




W ostatnich sezonach  
WZORY ZACZERPNIĘTE  
ZE ŚWIATA PRZYRODY  
na dobre zagościły  
w naszych wnętrzach.

513  
rozkoszny  
brąz

549  
letnie  
przebudzenie

552  
dotyk  
południa

537  
lazurowe wybrzeże




811M  
grecka  
oliwka

Charakterystyczne dla tego trendu są:  
TRADYCYJNE RZEMIOSŁO I NATURALNE  
MATERIAŁY takie jak drewno,  
bambus, wełna, korek.



131  
zielona herbata


INSPIRACJĄ DLA MOTYWÓW  
WE WNĘTRZACH są kraje Ameryki  
Południowej, Meksyk, a ostatnio kultura  
Indian północnoamerykańskich.



138  
smak imbiru

189  
nadmorskie piaski





500  
śnieżnobiały

552  
dotyk południa



189  
nadmorskie  
piaski

131  
zielona herbata



KLUCZOWE BARWY to odcienie oliwkowej zieleni, pomarańczowej terakoty, żółtej ochry i meksykańskiej czerwieni.



## Apetyt na słodczyce

Śnieżka

Trend Apetyt na słodczyce to kontynuacja mody na pastele. Delikatne, lekkie i kobiece kolory zestawiamy z perłową szarością lub nieśmiertelnym połączeniem czerni i bieli. To nowoczesny styl pop, tym razem w wydaniu soft. Miękkie, zgeometryzowane, segmentowe sofy, serie lamp czy barwa naturalnego drewna łączona z pastelowymi odcieniami to charakterystyczne przykłady Apetytu na słodczyce. Trend stanowi przejaw powracającej fascynacji latami osiemdziesiątymi XX wieku.

NIEZWYKLE WAŻNYM KOLOREM W TYM TRENDZIE JEST RÓŻOWY JAKO AKCENT ŁĄCZONY Z BARWAMI NEUTRALNYMI, RÓŻOWY NABIERA SZLACHETNOŚCI I ZNAKOMICIE POPRAWIA NASTRÓJ. DOSKONALE WSPÓŁGRA Z ODCIENIAMI MUSZTARDY I LIMONKI, A Z CZERNIĄ I BIELĄ NABIERA GRAFICZNEJ WYRAZISTOŚCI I KLASYCZNEJ ELEGANCJI.

W trendzie pojawia się wiele wzorów, w których ważnymi elementami są figury geometryczne, a w szczególności trójkąty.

DO WNĘTRZ WKRACZAJĄ RÓWNIEŻ KROPKI I CHARAKTERYSTYCZNY MOTYW RASTRA.



197 muszelkowe wybrzeże

196 dzikie tulipany

139 soczysta morela

141 wiosenny deszczyk

531 figlarny róż

506 błogi poranek

532 miętowe orzeźwienie

517 radosny żółty

810M różana kąpiel

808M soczyste mango



532  
miętowe  
orzeźwienie



810M  
różana kąpiel

WAŻNYM KOLOREM JEST RÓŻOWY.  
Z czernią i bielą nabiera graficznej wyrazistości  
i klasycznej elegancji.







500  
śnieżnobiały

517  
radosny żółty




139  
soczysta morela



COLOUR BLOCKING  
w wersji pastelowej.

197  
muszelkowe wybrzeże

139  
soczysta  
morela



531  
figlarny róż

Wzory nawiązują do  
FIGUR GEOMETRYCZNYCH,  
a w szczególności TRÓJKĄTÓW.  
Do wnętrz wkraczają również KROPKI  
i charakterystyczny MOTYW RASTRA.

**Śnieżka****Satynowa**

Farba do wnętrz

545  
biała noc

500 śnieżnobiały	543 anielskie skrzydła	508 romantyczny rejs	544 krajna łagodności
542 porcelanowa biel	502 melodia przyszłości	521 wyczekiwane spotkanie	505 serdeczne powitanie
546 szampańska biel	548 kremowa delikatność	523 muśnięcie dłoni	520 spokojne myśli



**5x**  
**WYŻSZĄ**  
**ODPORNOŚĆ**  
na szorowanie na mokro  
OD FARB LATEKSOWYCH  
odpornych na mycie wg PN-C81914\*

509 piękne myśli	507 subtelny beż	547 podniebna podróż	540 sekretne spojrzenie
549 letnie przebudzenie	511 domowe zacisze	503 zagubiony list	558 srebrzysty blask
510 spokojne chwile	512 rozmowa przyjaciół	550 chwila refleksji	541 miejski rytm
513 rozkoszny brąz	551 aksamitna czekolada	559 po zmroku	560 cisza nocy

501  
światlisty refleks556  
twórcza nostalgia532  
miętowe orzeźwienie506  
błogi poranek514  
sentymentalna podróż555  
zmysłowa oliwka557  
lodowy błękit530  
królowa nocy536  
ukryte pragnienie534  
zielona miła537  
lazurowe wybrzeże529  
twórczy fiolet535  
spełnione marzenia533  
zielona nadzieja538  
sekretne wyznanie539  
szept nocy**Właściwości:**

- innowacyjny dodatek Teflon® surface protector, ułatwiający usuwanie plam i zabrudzeń
- nie chłapie podczas malowania
- łatwa aplikacja, doskonałe krycie
- wydajność: do 14 m<sup>2</sup>/L przy jednokrotnym malowaniu
- certyfikat **Ecolabel** potwierdzający, że produkt jest bezpieczny dla zdrowia, przyjazny dla środowiska i spełnia najwyższe standardy jakości
- certyfikowany przez PKN na zgodność z normą PN-C 81914:2002

Prezentowane kolory z uwagi na technikę drukarską należy traktować poglądowo i nie mogą one stanowić podstawy reklamacji.

\* Powłoka malarska, uzyskana po wymalowaniu farbą Śnieżka Satynowa zgodnie z zaleceniami producenta, ma 5 razy wyższą odporność na szorowanie na mokro od farb lateksowych sklasyfikowanych jako odporne na mycie wg PN C-81914. Badanie odporności powłoki na szorowanie na mokro zostało wykonane przez Laboratorium Badawcze, akredytowane w tym zakresie przez Polskie Centrum Akredytacji Nr AB 855.

Teflon® jest zarejestrowanym znakiem towarowym DuPont używanym przez FFIL Śnieżka SA na podstawie licencji.

517  
radosny żółty516  
dyskretny gest522  
melodia uczuć504  
senne marzenia518  
czuły dotyk515  
czarujący uśmiech554  
koralowy szyk531  
figlarny róż519  
miodowa słodycz525  
ciepłe słowa527  
władca czerwień553  
orientalny taniec524  
radosne spotkanie526  
żywiół młodości552  
dotyk południa528  
nuta tajemnicy

173 majowa konwalia	148 lilia wodna	147 dzika orchidea	191 ogrodowe dale
196 dzikie tulipany	150 herbaciarna róża	135 jaśminowa aleja	159 muśnięcie wiatru
102 piaszczysta plaża	189 nadmorskie piaski	192 srebrzysty poranek	194 migdałowy raj



197 muszelkowe wybrzeże	151 kwiat pustyni	193 górski strumień	195 gwiazdna droga
149 wspomnienie lata	160 górska ścieżka	156 stalowe magnolie	157 pejzaż zimowy
161 słoneczne wzgórze	190 truflowy brąz	158 skaliste wybrzeże	167 klon srebrzysty
121 pachnący cynamon	143 zamki na piasku	162 orzech macadamia	166 cisza o zmierzchu

104 łany pszenicy®	101 posrebrzane żyto	108 wiosenna łąka	141 wiosenny deszczyk
152 słoneczny poranek	103 złote kłosy®	131 zielona herbata	164 chabrowa polana
115 słoneczny blask	130 wiosenny liść	119 rajskie jabłuszko	110 jesienne wrzosowisko
116 miodowe lato	154 powiew wiosny	144 wiatr południa	165 płatki hortensji

### Właściwości:

- innowacyjny dodatek Teflon® surface protector, ułatwiający usuwanie plam i zabrudzeń
- nie chłapie podczas malowania
- doskonale kryje
- superwydajność: do 14 m<sup>2</sup>/L przy jednokrotnym malowaniu
- odporna na szorowanie i wielokrotne zmywanie
- zapewnia „oddychanie” ścian

155  
górski krokus

125  
wrzosowa dolina®

*Prezentowane kolory z uwagi na technikę drukarską należy traktować poglądowo i nie mogą one stanowić podstawy reklamacji.*

*Teflon® jest zarejestrowanym znakiem towarowym DuPont używanym przez FFIŁ Śnieżka SA na podstawie licencji.*

137 pole słoneczników	129 upalna sawanna	105 letni poranek	132 różana altanka
153 rajski ptak	126 pomarańczowy sad	106 zapach lata	163 azalia łososiowa
114 brzoskwiniowy sad®	122 zachodzące słońce	139 soczysta morela	127 soczysty grejfrut
140 gorące lato	138 smak imbiru	118 malinowy ogród	124 bukiet róż

## MATOWE wykończenie powłoki



804M śmietankowa pokusa	809M morelowy sorbet	812M ziołowy ogródek
803M zniewalająca wanilia	808M soczyste mango	811M grecka oliwka
806M cynamonowa świeca	802M ogniste chilli	810M różana kąpiel
800M śnieżnobiały	805M grota solna	807M bananowy suflet
		801M jagodowy koktajl

## Czystość i higiena w Twoim domu

### Śnieżka Kuchnia-Łazienka SILVER FORMULA

to biostatyczna farba o właściwościach przeciwwgrzybiczych i przeciwbakteryjnych. Przeznaczona jest do dekoracyjno-ochronnego malowania ścian i sufitów wewnątrz pomieszczeń. Rekomendowana jest szczególnie do pomieszczeń narażonych na okresowe działanie wilgoci (łazienki, pralnie, kuchnie itp.).

### Właściwości:

- innowacyjna formuła – zawiera czyste srebro
- powłoka chroniona przed rozwojem bakterii i grzybów
- optymalizuje higienę powietrza w pomieszczeniu
- odporna na zmywanie i szorowanie
- nie chłapie podczas malowania
- zwiększona odporność na wilgoć
- wydajność: do 12 m<sup>2</sup>/L przy jednokrotnym malowaniu



Prezentowane kolory z uwagi na technikę drukarską należy traktować poglądowo i nie mogą one stanowić podstawy reklamacji.

## SATYNOWE wykończenie powłoki



900S śnieżnobiały	904S kompozycja smaków	907S relaksująca kąpiel
901S jaśminowy aromat	903S migdałowy olejek	908S wodny masaż
902S karmelowe muffiny	905S ciasto brzoskwinowe	906S rzymska łaźnia

## Supermal®

### EMALIA AKRYLOWA DO DREWNA I METALU



**Przeznaczenie:** •do dekoracyjno-ochronnego malowania drewna, materiałów drewnopochodnych, tynków oraz elementów stalowych i żeliwnych użytkowanych wewnątrz i na zewnątrz pomieszczeń, takich jak: drzwi, okna, meble itp. Rekomendowana jest do malowania zabawek i elementów wyposażenia placów zabaw.

**Właściwości:** •łagodny zapach •łatwa aplikacja •wodorozcieńczalna •szybkie wysychanie •odporność na działanie czynników atmosferycznych •zwiększona trwałość powłoki •doskonałe krycie i przyczepność do podłoża •wydajność: do 12 m<sup>2</sup>/L przy jednokrotnym malowaniu •bezpieczna dla dzieci\*

\* spełnia wymagania norm PN-EN 71-2 i PN-EN 71-3 „Bezpieczeństwo zabawek”

## Supermal®

### EMALIA OLEJNO-FTALOWA DO DREWNA I METALU



**Przeznaczenie:** •do dekoracyjno-ochronnego malowania drewna, materiałów drewnopochodnych, tynków oraz elementów stalowych i żeliwnych użytkowanych wewnątrz i na zewnątrz pomieszczeń, takich jak: okna, drzwi, meble, ogrodzenia, lamperie itp. •do stosowania w pomieszczeniach mieszkalnych, przeznaczonych na stały pobyt chorych w budynkach służby zdrowia oraz przeznaczonych na stały pobyt dzieci i młodzieży w budynkach oświaty, a także w pomieszczeniach przeznaczonych do przechowy-

wania produktów żywnościowych (bez bezpośredniego kontaktu z żywnością).

**Właściwości:** •odporność na środki dezynfekujące, czynniki mechaniczne oraz atmosferyczne •spełnia wymagania pomieszczeń użyteczności publicznej i służby zdrowia •trudno zapalna powłoka\*\* •doskonała wydajność i krycie (wydajność: do 16 m<sup>2</sup>/L przy jednokrotnym malowaniu) •trwałe i żywe kolory

\* badania przeprowadzono na wybranych próbkach dezynfektantów  
\*\*klasa palności D-s1,d0

## Supermal®

### EMALIA ALKIDOWA DO DREWNA I METALU



**Przeznaczenie:** • do dekoracyjno-ochronnego malowania drewna, materiałów drewnopochodnych, tynków oraz elementów stalowych i żeliwnych użytkowanych wewnątrz i na zewnątrz pomieszczeń, takich jak: meble, drzwi, okna, okiennice, ogrodzenia, drabiny, balustrady, lamperie itp. •do stosowania w pomieszczeniach mieszkalnych, przeznaczonych na stały pobyt chorych w budynkach służby zdrowia oraz przeznaczonych na stały pobyt dzieci i młodzieży w budynkach oświaty, a także w pomieszczeniach przeznaczonych do przechowywania produktów żywnościowych (bez bezpośredniego kontaktu z żywnością).

**Właściwości:** •HYBRID POWER SYSTEM – nowocześniejsza technologia hybrydowa zapewniająca doskonałe parametry produktu •spełnia wymagania dla pomieszczeń użyteczności publicznej i służby zdrowia •odporna na środki dezynfekujące\* •trudno zapalna powłoka\*\* •odporna na wodę i zmienne czynniki atmosferyczne •łagodny zapach •doskonała przyczepność do podłoża •wysoka odporność na żółknięcie i czynniki mechaniczne •doskonała wydajność i krycie (wydajność: do 16 m<sup>2</sup>/L przy jednokrotnym malowaniu) •szybkoschnąca, elastyczna powłoka •bez gruntu do powierzchni drewnianych

\* badania przeprowadzono na wybranych próbkach dezynfektantów  
\*\*klasa palności D-s1,d0

## FARBY KOLOROWE

OPAKOWANIE			
NAZWA	<b>Śnieżka Satynowa</b> FARBA DO WNĘTRZ	<b>Śnieżka Barwy Natury</b> MATOWA LATEKSOWA FARBA DO WNĘTRZ	<b>Śnieżka Kuchnia-łazienka</b> FARBA LATEKSOWA Z DODATKIEM SILIKONU
STOPIEŃ MATOWOŚCI	★ ★ ★ ☆ ☆	★ ★ ★ ★ ☆	satynowa ★ ★ ★ ★ ☆ mat ★ ★ ★ ★ ☆
GŁÓWNY BENEFIT	<b>5x WYŻSZA ODPORNOŚĆ</b> na szorowanie na mokro OD FARB LATEKSOWYCH odpornych na mycie wg PN-CE9354		
POZOSTAŁE BENEFITY	<ul style="list-style-type: none"> <li>• Teflon® surface protector</li> <li>• łatwe usuwanie plam i zabrudzeń</li> <li>• nie chłapie podczas malowania</li> <li>• łatwa aplikacja, doskonałe krycie</li> </ul>	<ul style="list-style-type: none"> <li>• łatwe usuwanie plam i zabrudzeń</li> <li>• nie chłapie podczas malowania</li> <li>• doskonałe krycie</li> <li>• zapewnia „oddychanie” ścian</li> </ul>	<ul style="list-style-type: none"> <li>• powłoka chroniona przed rozwojem bakterii i grzybów</li> <li>• nie chłapie podczas malowania</li> <li>• zwiększona odporność na wilgoć</li> </ul>
ODPORNOŚĆ NA SZOROWANIE	odporne na szorowanie i wielokrotne zmywanie na mokro		
WYDAJNOŚĆ Z 1 L	do 14 m <sup>2</sup> *	do 14 m <sup>2</sup> *	do 12 m <sup>2</sup> *
LICZBA WARSTW	1-2	1-2	1-2
REKOMENDOWANE PRZEZNACZENIE	ściany, sufity, polecana do pomieszczeń mieszkalnych oraz użyteczności publicznej	ściany, sufity	ściany, sufity, polecana do pomieszczeń narażonych na działanie wilgoci
IŁOŚĆ KOLORÓW	60 + śnieżnobiały	62	matowa – 12 + biały satynowa – 8 + biały
POJEMNOŚĆ	2,5 L; 5 L; biała 9 L	2,5 L; 5 L	1 L; 2,5 L; 5 L




## GRUNT I FARBY BIAŁE

OPAKOWANIE		
NAZWA	<b>Grunt</b> LATEKSOWA EMULSJA PODKŁADOWA DO WNĘTRZ	<b>Śnieżka Max Latex</b> MATOWA LATEKSOWA FARBA DO WNĘTRZ
STOPIEŃ MATOWOŚCI	★ ★ ★ ★ ★	★ ★ ★ ★ ☆
GŁÓWNY BENEFIT	WYRÓWNUJE CHŁONNOŚĆ I ZAPEWNIĄ JEDNORODNOŚĆ PODŁOŻA	SUPERWYDAJNA
POZOSTAŁE BENEFITY	<ul style="list-style-type: none"> <li>• zwiększa wydajność farb nawierzchniowych</li> <li>• polecana do płyt G-K</li> <li>• zapewnia „oddychanie” ścian</li> </ul>	<ul style="list-style-type: none"> <li>• łatwa aplikacja i doskonałe krycie</li> <li>• nie chłapie podczas malowania</li> <li>• trwała śnieżnobiała powłoka</li> </ul>
ODPORNOŚĆ NA SZOROWANIE	odporny na zmywanie	odporna na szorowanie i wielokrotne zmywanie na mokro
WYDAJNOŚĆ Z 1 L	do 9 m <sup>2</sup> *	do 16 m <sup>2</sup> *
LICZBA WARSTW	1	1-2
REKOMENDOWANE PRZEZNACZENIE	ściany i sufity w szczególności z płyt G-K	ściany, sufity w szczególności o dużych powierzchniach
POJEMNOŚĆ	3 L; 5 L; 10 L; 15 L	5 L; 10 L

Nie wiesz, jaki kolor wybrać  
do swojego wnętrza?  
Skorzystaj z naszej aplikacji:  
**KREATOR WNĘTRZ**



Zeskanuj **QR KOD**  
i pobierz aplikację



Fabryka Farb i Lakierów Śnieżka SA 39-102 Lubzina 34 A  
Administracja: ul. Dębicka 44, 39-207 Brzeźnica  
Infolinia: 801 500 801 (koszt połączenia zgodny z taryfą operatora)

[www.sniezka.pl](http://www.sniezka.pl)

W przedstawionych aranżacjach użyto oryginalnych wyrobów Śnieżka. Ze względu na różne natężenie światła i wielkość pomieszczeń prezentowane kolory mogą się różnić od tych uzyskiwanych w rzeczywistości. Folder ma charakter wyłącznie poglądowy i nie stanowi oferty w rozumieniu przepisów kodeksu cywilnego.

Edycja: I/2015/A